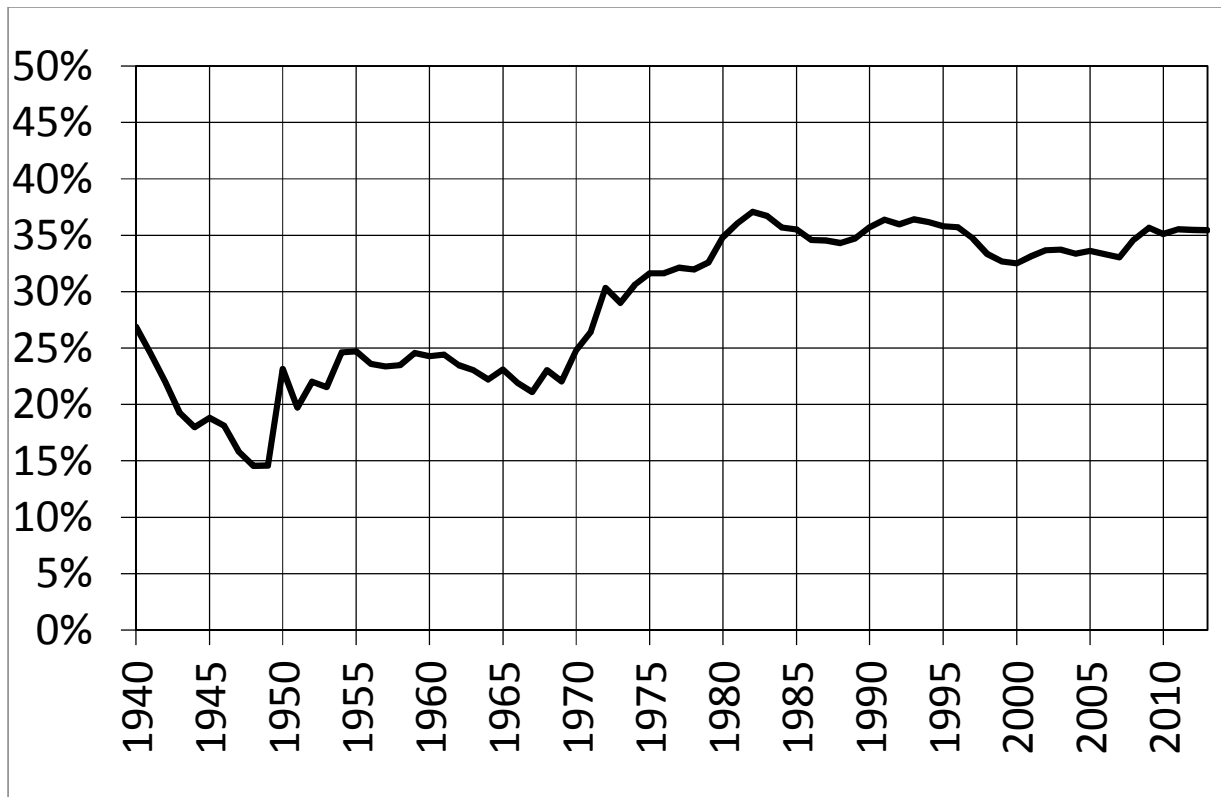
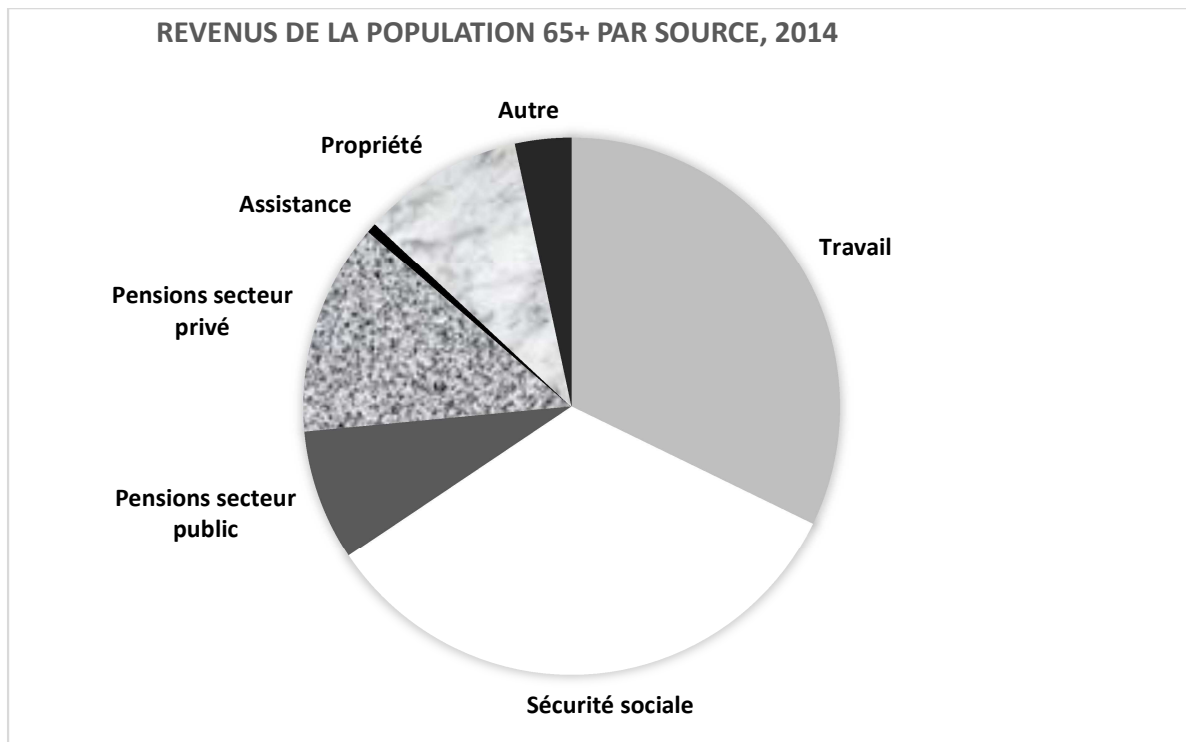


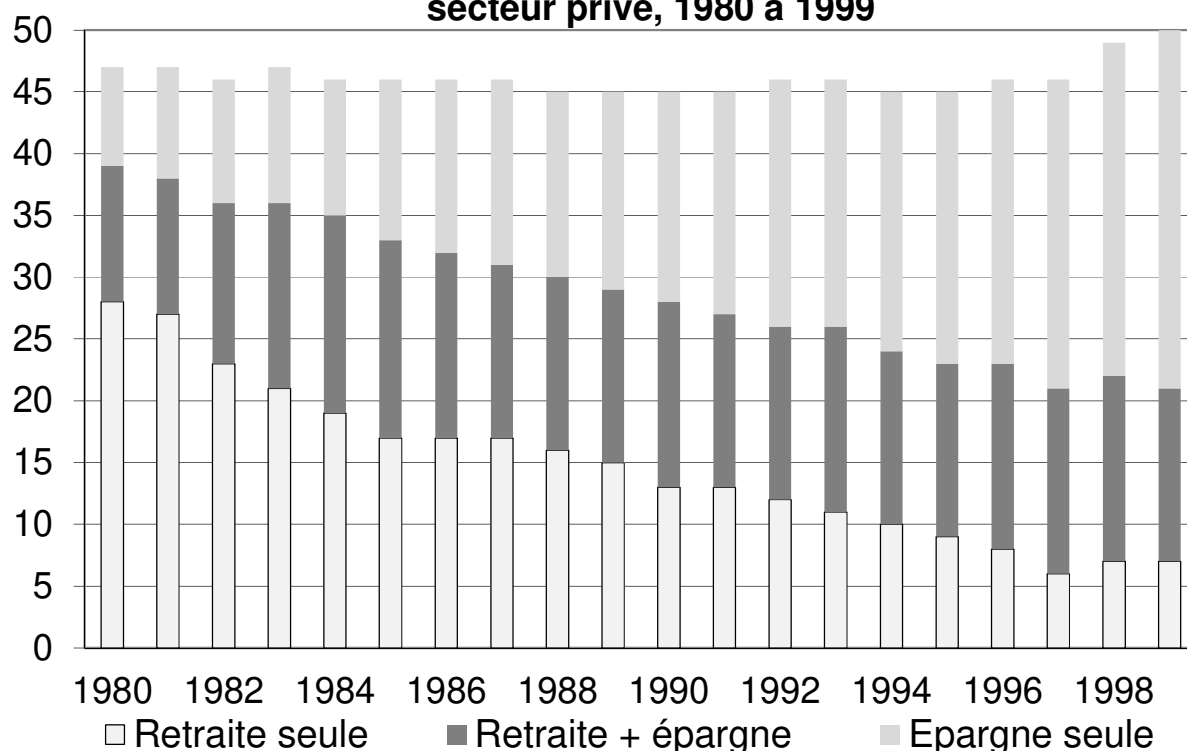
**Social Security : pension moyenne / salaire moyen, 1940 à 2013**



**REVENUS DE LA POPULATION 65+ PAR SOURCE, 2014**



### Régimes de retraite et plans d'épargne salariale, secteur privé, 1980 à 1999



### Les 15 premiers fonds de pension dans le monde, fin 2014

Rang	Pays	Nom du fonds	Salariés concernés	Actifs fin 2014 en millions de \$ US
1	Japon	Government Pension Investment	Secteur public	1 143 838 \$
2	Norvège	Government Pension Fund	Tous	884 031 \$
3	Corée du Sud	National Pension	Tous	429 794 \$
4	<b>USA</b>	<b>Federal Retirement Thrift</b>	<b>Etat fédéral</b>	422 200 \$
5	Pays-Bas	ABP	Secteur public	418 745 \$
6	<b>USA</b>	<b>California Public Employees</b>	<b>Secteur public</b>	296 744 \$
7	Chine	National Social Security	Tous	247 361 \$
8	Canada	Canada Pension	Tous (hors Québec)	228 431 \$
9	Pays-Bas	PFZW	Divers secteurs	215 006 \$
10	Singapore	Central Provident Fund	Tous	207 872 \$
11	Japon	Local Government Officials	Secteur public	194 696 \$
12	<b>USA</b>	<b>California State Teachers</b>	<b>Secteur public</b>	186 954 \$
13	Malaysia	Employees Provident Fund	Secteur privé	184 697 \$
14	<b>USA</b>	<b>New York State Common</b>	<b>Secteur public</b>	178 252 \$
15	<b>USA</b>	<b>New York City Retirement</b>	<b>Secteur public</b>	158 702 \$

Source : Towers Watson P&I / TW 300 analysis